


炎センサ (炎検知部) のお手入れ方法


炎センサ (立消え安全装置) の炎検知部が汚れると、安全装置が誤作動し、調理中にバーナの炎が消えることがあります。

■炎検知部の位置

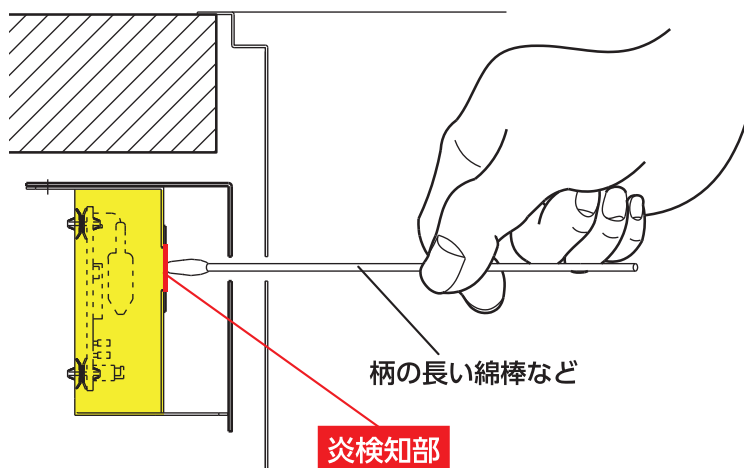
インナドレイン(内釜)、バーナ等を外してください。



※炎検知部はノズルと反対側の面にあります。



■清掃方法



付属の綿棒

製品ご購入時に、清掃用綿棒が5本付属。

柄の長い綿棒や割り箸の先端にティッシュペーパーなどを巻き付けたものに洗剤を染み込ませて、炎センサの炎検知部を拭いてください。

ご注意ください

炎検知部はガラス製ですので、強く押さえると破損する恐れがあります。

無煙ロースタートータルシステムプロダクツ

シンポ株式会社

■本社 / 名古屋市名東区若葉台110番地
TEL.052-776-2231 FAX.052-776-2263

札幌支店 / TEL.011-867-8929 仙台営業所 / TEL.022-244-8921
東京支店 / TEL.03-5959-6861 福岡営業所 / TEL.092-474-3261
名古屋支店 / TEL.052-776-2241 名古屋工場 / TEL.0561-32-3221
大阪支店 / TEL.06-6378-5781 海外事業部 / TEL.03-5959-6761